

Installatie handleiding Noah4.7

Opmerkingen vooraf

1. U hoeft uw AA versie niet te updaten
2. U hoeft niet perse al uw installaties bij te werken.
 - a. Let op! Het is handig om dit wel te doen want de volgende AA versie vereist dit wel.
3. Uw collega's kunnen met AA blijven werken wanneer u de update start.
4. Update nog niet als u de buitendienst tools gebruikt. Deze komen later beschikbaar voor Noah4.7. Uw buitendienst tools werken niet meer zodra u update!

Download de update tool van de website

Kies 1 van onderstaande mirrors. Het kan door drukte op de server soms voorkomen dat 1 van de links niet werkt. Probeer dan de andere link.

Mirror 1:

<https://www.acousoft.nl/download/algemeen/Noah.4.7.SilentInstall.AA%20versie%201.01.00.exe>

Mirror 2:

<http://altdownload.acousoftonline.nl/files/Noah.4.7.SilentInstall.AA%20versie%201.01.00.exe>

Het bestand is ongeveer **250MB** groot dus het kan afhankelijk van uw verbinding even duren voordat het bestand gedownload is.

Het is handig om het bestand op 1 plek te downloaden en deze vervolgens op uw gedeelde map of usb stick te zetten om de bestanden over de PC's te verspreiden.

Bestand mogelijk niet veilig melding

Omdat de installatie gloed nieuw is zou het kunnen dat u een melding krijgt m.b.t. de veiligheid. We zijn hier van op de hoogte, maar u hoeft zich geen zorgen te maken.

Om toch door te gaan met de installatie van Noah4.7 volgt u deze stappen:

Windows 7:

Klik op de knop Meer acties en vervolgens op Toch uitvoeren.

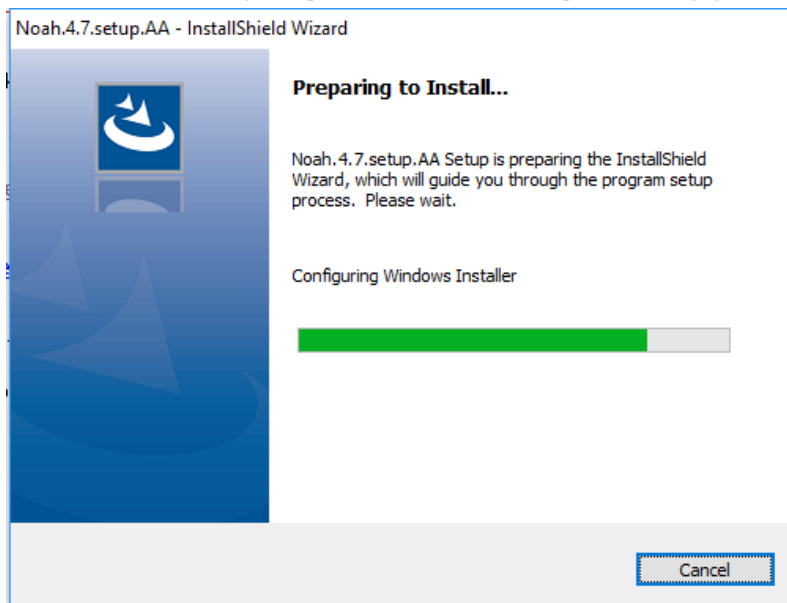


Windows 10:



Klik op **Meer informatie** en vervolgens op **Toch uitvoeren**.

Installeer het programma en volg de stappen

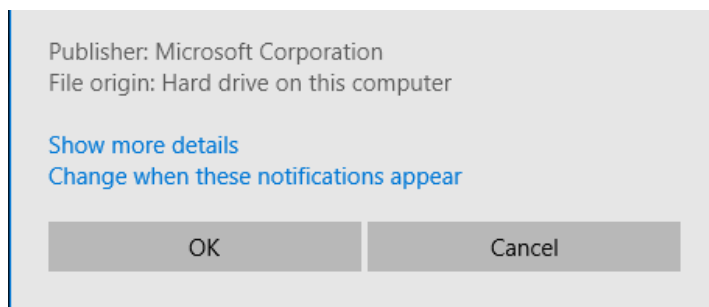


Mogelijk krijgt u één van de volgende meldingen in beeld. Vul uw beheerderswachtwoord (optioneel) in en klik op **Ja**.

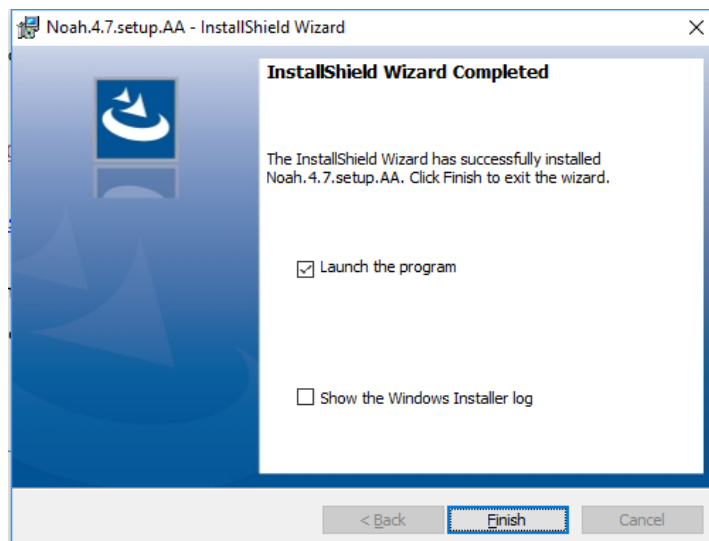
Windows 7



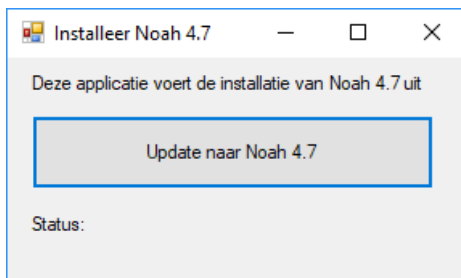
Windows 10:



Voltooi de installatie:



Het programma zal opstarten. Klik op de knop Update naar Noah 4.7

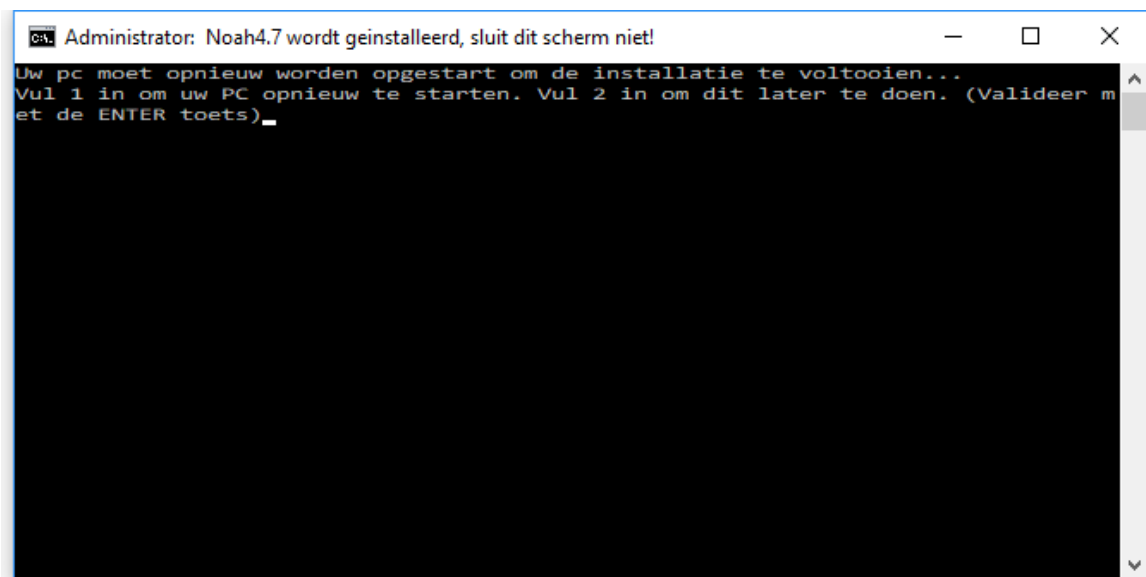


Om het programma uit te voeren heeft u administrator rechten nodig. Het is dus mogelijk dat u opnieuw een wachtwoord in moet geven of dat u nogmaals op **Ja** moet klikken.

Na het starten van het programma moet AA mogelijk worden gesloten. Sla uw werk op en klik op **Ja** als u klaar bent.

Het installeren duurt gemiddeld genomen 10 minuten. Soms duurt het iets langer als uw PC wat ouder is.

Het programma installeert vanzelf Noah4.7 en u hoeft niets te doen tot dat u de volgende melding in beeld krijgt:



Sla uw werk eerst op indien u voor optie 1 kiest.

AudicienAssist opstarten

Start AudicienAssist op en open het Noah tabblad. Als alles goed gegaan is ziet alles er nog hetzelfde uit en kunt u werken zoals gewend bent.

Problemen?

Neem contact op met de AcouSoft helpdesk:

E: support@acousoft.nl

T: 076 50 12 336